



Plejeboligprognose 2024

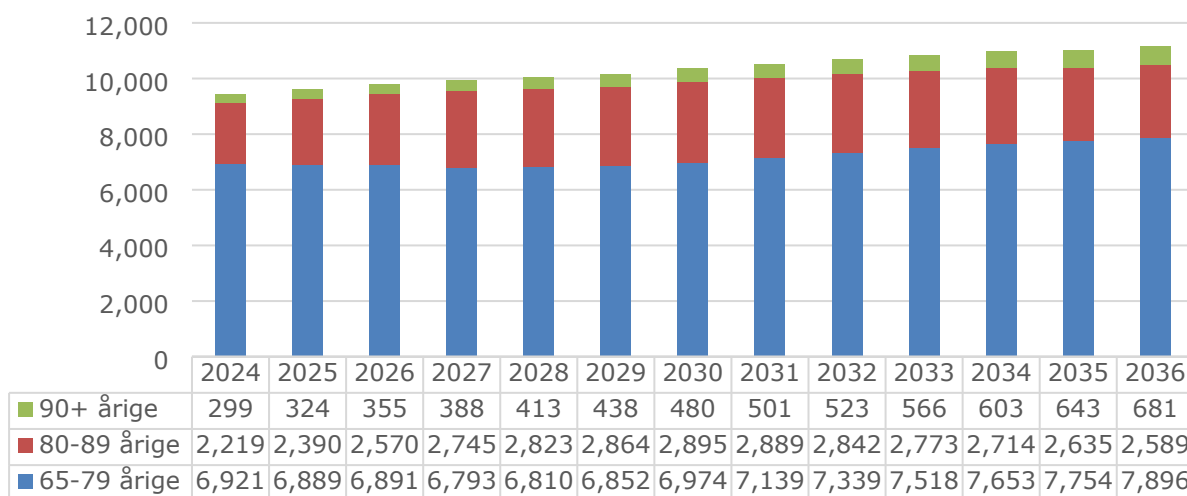
Plejeboligprognosen tager udgangspunkt i den befolkningsprognose, der blev forelagt Byrådet 29. maj 2024. Ud fra det forventede antal borgere skønner prognosen det forventede kapacitetsbehov for plejeboliger i Høje-Taastrup Kommune. På baggrund af befolkningsudviklingen forventes generelt et stigende antal ældre borgere og derved også et stigende behov for plejeboliger

Plejeboliger er boliger for borgere, der har behov for at være tilknyttet plejepersonale hele døgnet på grund af væsentlig nedsat fysisk og/eller psykisk funktionsevne. En borger visiteres til en plejebolig efter visitationskriterier, som er godkendt af Byrådet. Borgeren kan blive tilbudt en plejebolig, hvis borgeren har et varigt behov for pleje hele døgnet og ikke længere kan klare sig i eget hjem.

Borgere der er visiteret til en plejebolig, kommer på venteliste til en bolig (somatisk eller skærmet) og kan enten vælge at blive skrevet op til et specifikt plejehjem og derved komme på den specifikke venteliste eller blive skrevet op til en vilkårlig bolig på et af de fem plejehjem i kommunen og derved komme på den generelle venteliste. Borgere på den generelle venteliste er omfattet af plejeboligarantien. Ifølge plejeboligarantien er Høje-Taastrup Kommune forpligtet til at stille en plejebolig til rådighed senest 60 dage efter, en borger er visiteret til en plejebolig.

Behovet for plejeboliger afhænger dels af befolkningsudviklingen – heraf særligt de ældre borgere (65+ årige), der er de primære brugere af plejeboligerne. Frem til 2031 er udviklingen i befolkningsgruppen drevet af et stigende antal 80+ årige, der forventes at stige fra 2.500 borgere i 2024 til 3.400 borgere i 2031, hvorefter tallet stabiliserer sig. Dog forventes antallet af 90+ årige fortsat af stige, mens antallet af 80-89 falder let mod slutningen af prognoseperioden. Aldersgruppen består af relativt få borgere, og da der er forskel på størrelserne på årgangene blandt borgerne i Høje-Taastrup Kommune, vil antallet af 80+ årige variere med størrelserne på årgangene. Efter 2029 er der primært udvikling i antallet af 65-79 årige, der stiger løbende igennem resten af prognoseperioden. Sammenlignet med tidligere befolkningsprognoser, er den forventede udvikling i antallet af 65+årige borgere mindsket, da tilflytningen for denne aldersgruppe har været mindre end tidligere ventet og derfor er korrigeret i årets befolkningsprognose. Den ventede udvikling i aldersgruppen 65+ årige i befolkningsprognosen er illustreret nedenfor i Figur 1.

Figur 1 Forventet udvikling i 65+ årige



De 80+ forventes derved at komme til at udgøre en større andel af gruppen 65+ årige i de kommende år. Jf. Tabel 1 nedenfor forventes de 80+ årige at gå fra at udgøre 27 pct. af gruppen af 65+ årige til at udgøre 32 pct. i 2032. Udviklingen i aldersgrupperne forventes dog at ligge stabilt som andel af den samlede befolkning, da der primært forventes tilflytning af erhvervsaktive og børn. De 65+ årige forventes derfor fast at udgøre omkring 16 pct. af befolkningen i Høje-Taastrup Kommune.

Tabel 1 Procentvis fordeling af 65+ årige

Fordeling af 65+ årige					65+ årige som andel af samlet befolkning				
	2024	2028	2032	2036		2024	2028	2032	2036
65-79 årige	73%	68%	69%	71%	65-79 årige	12%	11%	11%	12%
80-89 årige	24%	28%	27%	23%	80-89 årige	4%	4%	4%	4%
90+ årige	3%	4%	5%	6%	90+ årige	1%	1%	1%	1%
I alt	100%	100%	100%	100%	I alt	16%	16%	16%	16%

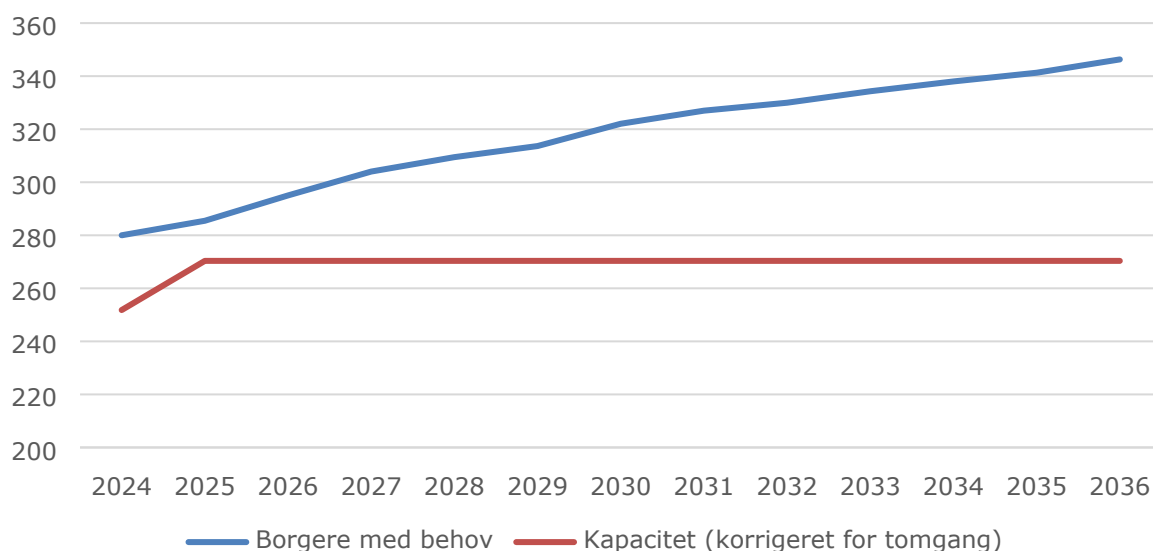
Prognosen fremregner behovet for plejeboliger ved at tage udgangspunkt i behovet for plejeboliger fordelt på aldersgrupper i befolkningen og sammenholder det med den forventede befolkningsudvikling i aldersgrupperne. Plejeboligbehovet i de forskellige aldersgrupper er opgjort ud fra antallet af beboere på plejehjemmene og borgere på venteliste i 2023 (både den generelle venteliste og specifikke venteliste). Det beregnede behov er derfor et udtryk for, hvor mange der vil være visiteret til en plejebolig. I prognosen er det desuden forudsat, at den udvikling, der har været i behovsgraden for de forskellige aldersgrupper i Høje-Taastrup Kommune, fortsætter i de kommende år.

Plejeboligprognosen er tidligere blevet lavet i et værktøj fra KL, men der har været et ønske om at kunne tilpasse forudsætningerne i modellen til mere lokale forhold i Høje-Taastrup Kommune i og med Høje-Taastrup ikke udvikler sig som den gennemsnitlige kommune – hverken i alderssammensætning, befolkningsvækst eller sundhedstilstand for aldersgrupperne. Som et første skridt er prognosemodellen blevet gennemgået og kvalificeret ift. forudsætningerne i beregningen. Det har ikke, som ønsket, været muligt at inkludere faktorer som ældre- og handicapvenlige boliger, udvikling i sundhedsprofil mv. i prognoseberegningen for plejeboliger, men der arbejdes løbende på at kvalificere prognosearbejdet. Prognosen er derfor regnet ud fra de samme principper som i KL's værktøj, men kvalificeret i forhold til Høje-Taastrup Kommunes forudsætninger, særligt i forhold til forventet udvikling i plejeboligbehovet for hver aldersgruppe. I lighed med modellen fra KL fremregner prognosen behovet for somatiske og skærmede pladser i alt. Den samlede fremregning af behovet indeholder en del usikkerheder i beregningerne, og en yderligere opdeling i typer af pladser vil øge den usikkerhed.

Antallet af borgere med behov for en plejebolig forventes at stige støt igennem prognoseperioden, jf. Figur 2 nedenfor. Den aktuelle forskel på antallet af borgere med behov og kapaciteten i 2024 giver en venteliste til plejeboliger. For at sikre, at der ikke løbende er en overkapacitet, der vil resultere i tomme boliger på plejehjemmene, skal der være en venteliste. Det er vurderingen, at en gennemsnitlig venteliste på op til ca. 35 borgere er passende, i forhold til at skabe balance mellem, at der ikke er overkapacitet, og at plejeboliggarantien kan overholdes. Jo mindre forskellen er på antallet af borgere med behov og kapaciteten, desto kortere vil borgere stå på venteliste.

I kapaciteten er indregnet, at den planlagte udvidelse af Birkehøj Plejehjem bliver gennemført, så der kan flytte beboere ind primo 2025. Derudover er der ikke indregnet ændringer i kapaciteten, herunder heller ikke etablering af et friplejehjem i Høje-Taastrup Kommune, da det ikke vides, hvornår eller med hvilken kapacitet, det vil kunne indgå. Antallet af boliger er korrigeret for tomgang mellem til- og fraflytning af beboere for at give et billede af den reelle kapacitet.

Figur 2 Forventet udvikling i borgere med behov og plejeboligkapacitet

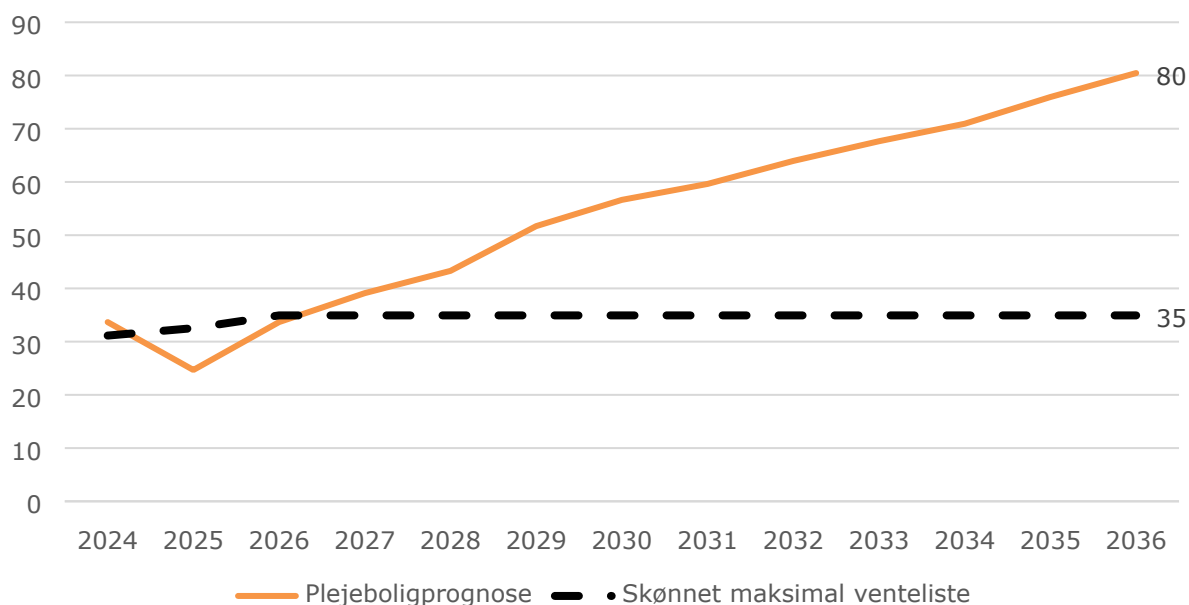


NB: I kapaciteten er gennemsnitlig tomgang for boliger fraregnet, så tallet viser den reelle kapacitet

Forskellen mellem antallet af borgere med behov for plejeboliger og kapaciteten i Figur 2 ovenfor udtrykker ventelisten til en plejebolig. Prognosen forventer derved at ventelisten vil stige, hvis der ikke sker yderligere kapacitetstilpasninger. I Figur 3 nedenfor er den forventede venteliste illustreret. Samtidig er den forventede grænse for den samlede venteliste illustreret, hvis plejeboligarantien skal overholdes. Antallet af borgere på venteliste varierer meget, og den skønnede grænse skal alene ses som en gennemsnitsbetragtning over en længere periode og er opgjort med en del usikkerhed. I perioder kan ventelisten derfor godt være højere, samtidig med at plejeboligarantien overholdes.

Prognosen viser, at plejeboligarantien forventes at kunne overholdes frem til og med 2026. Det ventede fald i ventelisten i 2025 skyldes åbningen af ekstra pladser på Birkehøj Plejehjem, hvorefter ventelisten gradvist stiger. Frem mod slutningen af prognoseperioden forventes der at mangle op til 45 pladser for at kunne overholde plejeboligarantien. Med budgetaftalen for 2024 blev det aftalt, at der skal etableres et friplejehjem i Høje-Taastrup Kommune, og jf. den nye prognose synes det fortsat at være en god løsning til håndtering af kapacitetsudfordringerne i prognoseperioden i og med, at der umiddelbart ikke er behov for et fuldt plejehjem (normalt 60-90 pladser).

Figur 3 Forventet antal borgere på venteliste ultimo året (generel og specifik venteliste i alt)



Beregningsgrundlag og usikkerhed

Prognosen er beregnet med udgangspunkt i Høje-Taastrup Kommunes befolkningsprognose og det historiske behov for plejeboliger. Til forskel fra den tidligere anvendte model fra KL inkluderer årets prognose en forventet udvikling i de forskellige aldersgruppers behov for plejeboliger i Høje-Taastrup Kommune. Det er antaget i prognosen, at udviklingen i behov for hver aldersgruppe i Høje-Taastrup Kommune igennem perioden 2020-2023 forventes at fortsætte i de næste fem år. Til sammenligning baserer KL's model sig på, at den historiske udvikling på landsplan forventes at fortsætte i de kommende år.

Prognosen er derfor grundlæggende afhængig af, at tidligere års udvikling på området fortsætter, og er uforandret i prognoseperioden. Det giver naturligt en usikkerhed, og prognosen skal derfor opfattes som et overordnet skøn for udviklingen på området, men ikke et eksakt tal for behovet igennem prognoseperioden. Behovet for plejeboliger i Høje-Taastrup Kommune forventes dog at stige, uanset valg af forudsætninger.

Samtidig bygger prognosemodellen på historik i forhold til f.eks. opholdstid i plejeboligerne og tomgangstid mellem beboere. En ændret udvikling i brugen af plejeboliger vil derved også kunne påvirke kapaciteten og udviklingen i behovet for plejeboliger.

Det er derved vanskeligt at give et eksakt tal for behovet for plejeboliger i fremtiden. Opgørelsen er forbundet med en del usikkerhed selv på relativ kort sigt, men prognosen kan give et overordnet skøn for udviklingen på området.